



GEBART





GEBART

GEBART n.v. levert u geselecteerd en zeer degelijk materiaal vervaardigd uit zweeds vurenhout. We begrijpen wel, dat er nog eventuele vragen of verdere toelichtingen zouden nodig zijn. Onze plaatselijke verdelers willen u graag al de nodige informatie doorgeven.

GEBART s.a. vous fournit un matériau sélectionné parfaitement solide, fabriqué en "sapin" blanc suédois (épicéa). Nous comprenons fort bien que certaines questions puissent subsister ou que des explications supplémentaires vous semblent nécessaires. C'est pourquoi nos distributeurs locaux se tiennent à votre disposition pour vous fournir toutes les informations utiles. Vous ne manquerez pas de tirer avantage du savoir professionnel de nos distributeurs au moment de prendre une décision définitive à propos du choix de votre achat.

Nous déclinons toute responsabilité pour les éventuelles adaptations techniques, les erreurs d'impression ou les améliorations apportées à nos produits. Il est également possible que se produisent de légères fluctuations dans les mesures par rapport aux mesures du dépliant.

De professionele kennis van onze dealers kan u enkel maar ten goede komen indien u een definitieve beslissing wil nemen omtrent de aankoopkeuze.

We zijn niet verantwoordelijk voor eventuele technische aanpassingen, drukfouten of verbeteringen alsook kleine maatverschillen die in de folder kunnen voorkomen.

Inhoud

Table des matières

Zadeldak / Toit à deux pentes	4-11
GO-Modellen / Modèles GO	4
G-Modellen / Modèles G	5
T-Modellen / Modèles T	6-8
Model / Modèles T1 - T2 - T3 - T5	6-8
800-Modellen / Modèles 800	9
Zadeldak	10-11
PVC	
Moderne tuinhuizen / Abris de jardin modernes	12-25
Plat dak / Toit plat	12-14
Plat dak + oversteek / Toit plat + avancée	15-16
Plat dak ceder / Toit plat cèdre	17-18
Plat dak modern / Toit plat modernes	19-20
Plat dak / Toit plat	21
Piramidevorm / En forme pyramidale	22
Moderne vijfhoek / Pentagone moderne	23
Tuinhuis zadeldak met hondenren	24
Abri de jardin à 2 pentes avec enclos grillagé pour chien	24
Tuinhuis plat dak met hondenren	25
Abri de jardin toit plat avec enclos grillagé pour chien	25
Hoevestijl / Style ferme	26-34
Prieeel / Tonnelle	35
Garagemodellen / Modèles de garages	36-41
805 zadeldak / 805 toit à deux pentes	36-37
805 plat dak modern / 805 toit plat moderne	38-40
Carport	40-42
Blokhut 45 mm/ Châlet de jardin 45 mm	42-43
Maatwerk / Sur mesure	44-55
Dakbedekking/ Couvertures de toit	56
Opties / Options	57-59

GO-MODELLEN

TECHNISCHE SPECIFICATIES


- Paneelbouw met plankdikte: 19mm
- Deurbreedte: enkel 0,70m - dubbel 1,20m
- Deurhoogte: 1,65m
- Wandhoogte: 1,60m
- Dakbedekking:
 - shingles (keuze zwart, bruin, groen, rood)

MODÈLES GO

SPÉCIFICATIONS TECHNIQUES

- Construction en panneaux avec épaisseur de Planche : 19mm
- Largeur de porte : simple 0,70m - double 1,20m
- Hauteur de porte : 1,65m
- Hauteur des parois : 1,60m
- Couverture du toit :
 - shingles (au choix noir, brun, vert, rouge)

Model GO
Modèle GO



19 mm



Zadeldak

Model G
Modèle G

Toit à deux pentes



G-MODELLEN

TECHNISCHE SPECIFICATIES

- Paneelbouw met plankdikte: 19mm
- Deurbreedte: enkel 0,80m
- Deurhoogte: 1,85m
- Wandhoogte: 1,94m
- Dakbedekking:
 - shingles (keuze zwart, bruin, groen, rood)
 - metalen dakpanplaten (keuze zwart en terracotta)
 - onduline golfplaten



19 mm

MODÈLES G

SPÉCIFICATIONS TECHNIQUES

- Construction en panneaux avec épaisseur de Planche : 19mm
- Largeur de porte : simple 0,80m
- Hauteur de porte : 1,85m
- Hauteur des parois : 1,94m
- Couverture du toit :
 - shingles (au choix noir, brun, vert, rouge)
 - plaques de tuiles en métal (au choix noir et terre cuite)
 - plaques ondulées en onduline





Model T5/Modèle T5

Model T Modèle T



Model T3/Modèle T3



Model T2/Modèle T2

T-MODELLEN

TECHNISCHE SPECIFICATIES

- Paneelbouw met plankdikte :
19mm, 20mm of 32mm
- Deurbreedte:
enkel 0,80m of dubbel 1,40m
- Deurhoogte: 1,85m
- Wandhoogte: 1,94m
- Dakbedekking:
 - shingles (keuze zwart, bruin, groen, rood)
 - metalen dakpanplaten
(keuze zwart en terracotta)
 - onduline golfplaten

*Creëer een echte
meerwaarde
voor uw tuin!*

*Créer un surplus
dans votre jardin*






Model T1/Modèle T1



Model T6/Modèle T6



Model T2/Modèle T2



32 mm

20 mm

19 mm

MODÈLES T

SPÉCIFICATIONS TECHNIQUES

- Construction en panneaux avec épaisseur de Planche : 19 mm, 20mm, ou 32mm
- Largeur de porte : simple 0,80m ou double 1,40m
- Hauteur de port : 1,85m
- Hauteur des parois : 1,94m
- Couverture du toit :
 - shingles (au choix noir, brun, vert, rouge)
 - plaques de tuiles en métal (au choix noir et terre cuite)
 - plaques ondulées en onduline



Model T
Modèle T

Model 800
Modèle 800

*Ruime keuzemogelijkheden.
Beaucoup de choix.*



Model 812/Modèle 812

800-MODELLEN

TECHNISCHE SPECIFICATIES

- Paneelbouw met plankdikte : 19, 20 of 32mm
- Deurbreedte: enkel 0,80m
- Deurhoogte: 1,80m
- Deur binnendraaiend
- Wandhoogte: 1,87m
- Dakoversteek: 0,80m aan de voorkant
- Dakbedekking:
 - shingles (keuze zwart, bruin, groen, rood)
 - metalen dakpanplaten (keuze zwart en terracotta)
 - eternit golfplaten

MODÈLES 800

SPÉCIFICATIONS TECHNIQUES

- Construction en panneaux avec épaisseur de planche : 19mm, 20mm ou 32 mm
- Largeur de porte : simple 0,80m
- Hauteur de porte : 1,80m
- Porte ouvrante vers l'intérieur
- Hauteur des parois : 1,87m
- Avancée de toit de 0,80m face avant
- Couverture du toit :
 - shingles (au choix noir, brun, vert, rouge)
 - plaques de tuiles en métal (au choix noir et terre cuite)
 - plaques ondulées en Eternit




32 mm

20 mm

19 mm

Model 814/Modèle 814



Zadeldak
PVC

Model T
Modèle T

*Toit à deux pentes
PVC*



Zadeldak PVC

Model T
Modèle T

Toit à deux pentes PVC

T-MODELLEN

TECHNISCHE SPECIFICATIES

- Paneelbouw met PVC
- Deurbreedte:
enkel 0,80m of dubbel 1,40m
- Deurhoogte: 1,85m
- Wandhoogte: 1,94m
- Dakbedekking:
 - shingles (keuze zwart, bruin, groen, rood)
 - metalen dakpanplaten
(keuze zwart en terracotta)
 - onduline golfplaten

MODÈLES T

SPÉCIFICATIONS TECHNIQUES

- Construction en panneaux avec PVC
- Largeur de porte :
simple 0,80m ou double 1,40m
- Hauteur de porte : 1,85m
- Hauteur des parois : 1,94m
- Couverture du toit :
 - shingles (au choix noir, brun, vert, rouge)
 - plaques de tuiles en métal
(au choix noir et terre cuite)
 - plaques ondulées en onduline

**Classique ou
moderne?**

*Klassiek of
eigentijds?*



Plat dak

Toit plat

Model plat dak
Modèle toit plat



Model T1 - Enkel deur vol hout
Modèle T1 - Porte simple bois plein



Model T2 - Enkel deur vol hout
Modèle T2 - Porte simple bois plein

MODERNE TUINHUIZEN

TECHNISCHE SPECIFICATIES

- Paneelbouw met plankdikte: 19mm of 32mm lariks (19mm) of red ceder (19mm) of padouk (15mm)
- Deurbreedte: enkel 0,80m of 1,40m
- Deurhoogte: 1,85m
- Schuifdeur breedte 1,20m en hoogte 1,80m
- Wandhoogte: 2,10m
vanaf voorkant 4,00m breedte is de wandhoogte 2,20m
- Dakbedekking: staalplaten anti-condens met onderdak 19mm
- Dakbedekking met houten onderdak 19 mm dik en afgewerkt met PVC epdm
- Altijd voorzien van een onderdak
- Melkglas of helder glas

ABRIS DE JARDIN MODERNES

SPÉCIFICATIONS TECHNIQUES

- Construction en panneaux avec épaisseur de planche : 19mm ou 32mm (bois de mélèze 19mm ou cèdre 19mm) ou padouk (15mm)
- Largeur de porte : simple 0,80m ou double 1,40m
- Hauteur de porte : 1,85m
- Porte coulissante: Largeur 1,20m hauteur 1,80m vitre opale
- Hauteur des parois : 2,10m
A partir d'une façade de 4.00m, l'hauteur des parois sont 2.20m
- Couverture du toit : Plaques en acier anticondensation avec sous-toiture 19mm
- Couverture du toit : avec sous-toiture et en PVC epdm
- Verre opalin ou verre translucide

GEBART



Model T5 Dubbel deur melkglas
Modèle T5 Double porte en verre opalin

Het begin van een droomtuin!
Le début d'un jardin de rêve!



Schuifdeur
Porte coulissante



Moderne tuinhuizen

Model plat dak + oversteek
Modèle toit plat + avancée

Abris de jardin modernes



19 mm



32 mm



TECHNISCHE SPECIFICATIES

- Oversteek verkrijgbaar vanaf 1m en uitbreidbaar per 0,5m
- Onderdak is altijd voorzien

SPÉCIFICATIONS TECHNIQUES

- Avancée disponible à partir d'un passage de 1m et extensible par 0,5m.
- L'avancée est toujours avec sous-toiture





Model Ceder dubbel deur melkglas
Modèle Cèdre Double porte en verre opalin



Model Ceder enkel deur melkglas
Modèle Cèdre porte simple en verre opalin

Moderne tuinhuisen

Abris de jardin modernes

Model plat dak ceder
Modèle toit plat cèdre



MODERNE TUINHUIZEN

TECHNISCHE SPECIFICATIES

- Paneelbouw met plankdikte: ceder 19mm lariks (19mm) padouk (15mm)
- Deurbreedte: enkel 0,80m of 1,40m
- Deurhoogte: 1,85m
- Schuifdeur breedte 1,20m en hoogte 1,80m
- Wandhoogte: 2,10m vanaf voorkant 4,00m breedte is de wandhoogte 2,20m
- Dakbedekking: staalplaten anti-condens altijd voorzien van een onderdak
- Dakbedekking; met houten onderdak 19mm dik en afgewerkt met PVC epdm
- Melkglas of helder glas
- De ceder modellen zijn aan de binnenzijden afgewerkt met een dampstermdoek



Model Ceder dubbel deur melkglas
Modèle Cèdre Double porte en verre opalin



ABRIS DE JARDIN MODERNES

SPÉCIFICATIONS TECHNIQUES

- Construction en panneaux avec épaisseur de planche : bois de mélèze 19mm ou cèdre 19mm ou padouk (15mm)
- Largeur de porte : simple 0.80m ou double 1.40m
- Hauteur de porte : 1.85m
- Porte coulissante: Largeur 1.20m, hauteur 1.80m verre opale
- Hauteur des parois : 2.10m à partir d'une façade de 4.00m, l'hauteur des parois sont 2.20m
- Couverture du toit : Plaques en acier anticondensation avec sous-toiture
- Couverture du toit : avec sous- toiture et en PVC epdm
- Verre opalin ou verre translucide
- Les modèles en cèdre sont toujours prévus d'une tissu perméable



Ceder
19 mm



MODERNE TUINHUIZEN

TECHNISCHE SPECIFICATIES

- Paneelbouw met plankdikte: ceder 19mm lariks (19mm) of padouk (15mm)
- Deurbreedte: enkel 0,80m of 1,40m
- Deurhoogte: 1,85m
- Schuifdeur breedte 1,20m en hoogte 1,80m
- Wandhoogte: 2,40m met horizontale beplanking
- Wandhoogte: 2,60m met verticale beplanking
- Dakbedekking: met houten onderdak 19mm dik en afgewerkt met PVC epdm
- Melkglas of helder glas
- De ceder modellen zijn aan de binnen zijden afgewerkt met een dampstermdoek



GEBART

Model plat dak modern
Modèle toit plat modernes



*Een ware aanwinst
voor uw tuin!*

**Un nouveau renfort
de votre jardin!**



ABRIS DE JARDIN MODERNES

SPÉCIFICATIONS TECHNIQUES

- Construction en panneaux avec épaisseur de planche: bois de mélèze 19 mm ou cèdre 19mm ou padouk (15mm)
- Largeur de porte: simple 0.80m ou double 1.40
- Hauteur de porte: 1.85m
- Porte Coulissante: Largeur 1.20m hauteur 1.80m vitre opale
- Hauteur des parois: 2.40m avec des planches horizontales
- Hauteur des parois: 2.60m avec des planches verticales
- Couverture du toit: avec sous - toiture et en PVC epdm
- Verre opalin ou verre translucide
- Les modèles en cèdre sont toujours d'une tissu permeable





Moderne tuinhuisen

Model plat dak
Modèle toit plat

Abris de jardin modernes





Moderne piramide
Pyramide moderne



Moderne tuinhuisen

Abris de jardin modernes

Moderne vijfhoek
Pentagone moderne



Tuinhuis zadeldak met hondenren
Abri de jardin toit à deux pentes avec enclos grillagé pour chien



Moderne
tuinhuizen
met hondenren

*Abris de jardin
modernes*



Tuinhuis plat dak met hondenren
Abri de jardin toit plat avec enclos grillagé pour chien





Hoevestijl

Style ferme

HOEVESTIJL

TECHNISCHE SPECIFICATIES

- Paneelbouw met plankdikte : witvuren (19 of 32mm) of padouk, ceder, lariks of gepotdekseld (15, 19 of 20mm)
- Deurbreedte: enkel 0,80m of 1,40m
- Deurhoogte: 1,85m
- Wandhoogte: 2,10m
- Dakbedekking:
 - shingles
(keuze zwart, bruin, groen, rood)
 - shingles Cambridge (bruin)
 - ceder shingels
 - ook verkrijgbaar eiken palen



19 mm



32 mm



20 mm



STYLE FERME

SPÉCIFICATIONS TECHNIQUES

- Construction en panneaux avec épaisseur de planche : 15, 19 ou 32mm (padouk, cèdre, bois de mélèze ou clin à recouvrement)
- Largeur de porte : simple 0,80m ou 1,40m
- Hauteur de porte : 1,85m
- Hauteur des parois : 2,10m
- Couverture du toit :
 - shingles (aux choix noir, brun, vert, rouge)
 - shingles Cambridge (brun)
 - cèdre shingles
 - poteaux de chêne sont également disponibles
- Pente 35°



**Les possibilités
sont infinies!**



19 mm



32 mm



Op en top kwaliteit!
La qualité supérieure!



19 mm



32 mm



HOESTIJL

TECHNISCHE SPECIFICATIES

- Paneelbouw met plankdikte : 15,19 of 32mm
 (padouk, ceder, lariks of gepotdekseld)
- Deurbreedte: enkel 0,80m of 1,40m
- Deurhoogte: 1,85m
- Wandhoogte: 2,10m
- Dakhelling: 35°
- Dakbedekking:
 - shingles
 (keuze zwart, bruin, groen, rood)
 - shingles Cambridge (bruin)
 - ceder shingels
 - ook verkrijgbaar eiken palen



STYLE FERME

SPÉCIFICATIONS TECHNIQUES

- Construction en panneaux avec épaisseur de planche :
 15, 19 ou 32mm (padouk, cèdre, bois de mélèze ou clin à recouvrement)
- Largeur de porte : simple 0,80m ou 1,40m
- Hauteur de porte : 1,85m
- Hauteur des parois : 2,10m
- Pente 35°
- Couverture du toit :
 - shingles
 (aux choix noir, brun, vert, rouge)
 - shingles Cambridge (bruin)
 - cèdre shingles
 - poteaux de chêne sont également disponibles







Hoestijl recht dak
Style Ferme plus pointu



20 mm

*Een ware aanwinst
voor uw tuin!*



**Un véritable atout
pour votre jardin**



HOESTIJL RECHT DAK

TECHNISCHE SPECIFICATIES

- Paneelbouw met plankdikte : 15, 19 of 32mm (padouk, ceder, lariks of gepotdekseld)
- Deurbreedte: enkel 0,80m of 1,40m
- Deurhoogte: 1,85m
- Wandhoogte: 2,27m
- Dakbedekking:
 - shingles (keuze zwart, bruin, groen, rood)
 - shingles Cambridge (bruin)
 - ceder shingles
 - ook verkrijgbaar eiken palen

STYLE FERME PLUS POINTU

SPÉCIFICATIONS TECHNIQUES

- Construction en panneaux avec épaisseur de planche : 15, 19 ou 32mm (padouk, cèdre, bois de mélèze ou clin à recouvrement)
- Largeur de porte : simple 0,80m ou 1,40m
- Hauteur de porte : 1,85m
- Hauteur des parois : 2,27m
- Couverture du toit :
 - shingles (aux choix noir, brun, vert, rouge)
 - shingles Cambridge (brun)
 - cèdre shingles
 - poteaux de chêne sont également disponibles



Hoestijl recht dak
Style ferme plus pointu



Prieeel

Tonnelle



Garage- modellen

Modèles de garages

Model 805 zadeldak
*Modèle 805 avec toit
à deux pentes*



805 ZADELDAK

TECHNISCHE SPECIFICATIES

- Paneelbouw met plankdikte : 19mm, 32mm of 20mm rondin
- Deurbreedte : dubbel 2,50m
- Deurhoogte : 2m
- 2 vaste ramen : 1x1m
- Wandhoogte : 2,10m
- Dakbedekking :
 - shingles (keuze zwart, bruin, groen, rood)
 - metalen dakpanplaten (keuze zwart en terracotta)
 - eternit golfplaten





MINIBOX

TECHNISCHE SPECIFICATIES

- Paneelbouw met plankdikte : 19mm
- Deurbreedte : dubbel 2,30m
- Deurhoogte : 1,735m
- Wandhoogte : 1,80m
- Dakbedekking :
 - shingles (keuze zwart, bruin, groen, rood)
 - metalen dakpanplaten (keuze zwart en terracotta)
 - onduline golfplaten

MINIBOX

TECHNIQUES SPÉCIFICATIONS

- Construction en panneaux avec épaisseur de planche: 19mm
- Largeur de porte : double 2,30m
- Hauteur de porte : 1,735m
- Hauteur des parois : 1,80m
- Couverture du toit :
 - shingles (au choix noir, brun, vert, rouge)
 - plaques de tuiles en métal (au choix noir et terre cuite)
 - plaques ondulées en onduline



**Les possibilités
sont infinies!**

*De mogelijkheden
zijn eindeloos!*

805 AVEC TOIT À DEUX PENTES

TECHNIQUES SPÉCIFICATIONS

- Construction en panneaux avec épaisseur de planche: 19, 32mm ou 20mm rondin
- Largeur de porte : double 2,50m
- Hauteur de porte : 2m
- 2 fenêtres fixes : 1x1m
- Hauteur des parois : 2,10m
- Couverture du toit :
 - shingles (au choix noir, brun, vert, rouge)
 - plaques de tuiles en métal (au choix noir et terre cuite)
 - plaques ondulées en Étérnit



GEBART



805 PLAT DAK

TECHNISCHE SPECIFICATIES

- Paneelbouw met plankdikte : 19mm, 32mm
- Deurbreedte : dubbel 2,50m
- Deurhoogte : 2m
- 2 vaste ramen : 1x1m of 0,25 x 1m
- Wandhoogte : 2,20m
- Dakbedekking :
 - staalplaten anti-condens
 - voorzien van roofing
 - voorzien van een onderdak



805 TOIT PLAT

TECHNIQUES SPÉCIFICATIONS

- Construction en panneaux avec épaisseur de planche: 19, 32mm
- Largeur de porte : double 2,50m
- Hauteur de porte : 2m
- 2 fenêtres fixes : 1x1m ou 0,25x1m
- Hauteur des parois : 2,20m
- Couverture du toit :
 - Plaques en acier anticondensation
 - avec roofing
 - avec sous-toiture





Model 805 plat dak
Modèle 805 toit plat



Op en top kwaliteit!

La qualité supérieure!





CARPORT MET PLAT DAK

TECHNISCHE SPECIFICATIES

- Dakbedekking :
 - staalplaten anti-condens of PVC epdm met roofing en onderdak
- Volledig geïmpregneerd
- Palen : 120x120mm
- Paalhouders opbouw of paalhouders met pin
- Met boordplank Houtdikte :
 - 32mm geïmpregneerd met aluminium hoekprofiel afgewerkt

CARPORT À TOIT PLAT

SPÉCIFICATIONS TECHNIQUES

- Couverture du toit :
 - Plaques en acier anticondensation ou PVC epdm avec roofing et sous toiture
- Entièrement imprégné
- Poteaux : 120x120mm
- Avant-pieux construction ou avant-pieux avec cheville
- Avec planche de rive épaisseur du bois:
 - 32mm imprégné avec profil en coin de finition en aluminium



CARPORT MET ZADELDAK

TECHNISCHE SPECIFICATIES

- Dakbedekking
 - shingles (keuze zwart, bruin, groen, rood)
 - metalen dakpanplaten (keuze zwart en terracotta)
 - onduline golfplaten
- Volledig geïmpregneerd
- Palen: 120x120mm
- Paalhouders opbouw of paalhouders met pin

GEBART

CARPORT AVEC TOIT À DEUX PENTES

SPÉCIFICATIONS TECHNIQUES

- Couverture du toit :
 - shingles (au choix noir, brun, vert, rouge)
 - plaques de tuiles en métal (au choix noir ou terre cuite)
 - plaques ondulées en Onduline
- Entièrement imprégné
- Poteaux: 120x120mm
- Avant -pieux construction ou avant-pieux avec cheville

Blokhut
45mm

*Châlet de jardin
45mm*



45 mm



Maatwerk

Sur mesure









MAATWERK

TECHNISCHE SPECIFICATIES

■ Alle maatwerk wordt gemaakt in paneelbouw met houtdikte van 15 mm 19 mm of 32 mm, padouk, lariks of ceder naar keuze van de klant

SUR MESURE

SPÉCIFICATIONS TECHNIQUES

■ Tous fabriqués sur mesure dans la construction de panneaux de bois avec une épaisseur de 15 mm 19mm ou 32 mm, le padouk, le mélèze ou le cèdre au choix du client



















Dakpannen zwart en terracotta / Tuiles noires et terre cuite



Shingels bruin / Shingels brun




Golfplaten eternit / Plaques ondulées en éternit



Shingels rood / Shingels rouge



Golfplaten onduline / Plaques ondulées en onduline



Shingels groen / Shingels vert



Metaalplaten anti-condens
Plaques en métal anti-condensation



Cambridge bruin / Cambridge brun



Shingels zwart/ Shingels noir



Shingels ceder / Shingels cèdre



Bloembak 1m/ Bacs à fleurs 1m



Bloembak 80cm/ Bacs à fleurs 80cm



Vensterluik 80cm
Volet de la fenêtre 80 cm



Vensterluik 1m
Volet de la fenêtre 1 m



Knoopscharnier
Paumelles



Klink rustiek
Clenche rustique



Deurklink moderne
Clenche moderne



De deuren kunnen voorzien worden van kader, knopscharnieren, een rustieke klink of een modern klink.
 Het glas in de ramen is helder glas 4mm of gesatineerd glas 6mm.
 De deurstijlen zijn 3 maal gelamineerd.

Les portes peuvent être livrés avec cadre, les charnières de noeud, une clenche rustique ou moderne.

Le verre dans les fenêtres est le verre de 4mm Clair ou le verre satiné de 6 mm.

Les portes sont fait du bois laminées.





NV GEBART BELGIUM SA
WWW.GEBART.BE